



Manual de Usuario Consulta Pública C.P.E

Público

ÍNDICE

ÍNDICE	2
1.- INTRODUCCIÓN.....	3
1.1.- ABREVIATURAS Y ACRÓNIMOS	3
2.- PÁGINAS WEB DEL SISTEMA.....	4
2.1.- CONEXIÓN.....	4
2.2.- BÚSQUEDA DE COMPROBANTES	6
2.3.- RESULTADO BÚSQUEDA DE COMPROBANTES	8



1.- INTRODUCCIÓN

En este documento se explica el modo de uso del sitio Consulta Pública de Comprobantes de Pagos Electrónicos Emitidos, el cual está habilitado para consultas de cualquier comprobante emitido sabiendo de antemano los datos del comprobante.

1.1.- Abreviaturas y Acrónimos

A continuación se explican los diferentes términos y acrónimos que se utilizan en el documento:

- CPE: Comprobante de Pago Electrónico
- Emisor electrónico: Contribuyente autorizado por la SUNAT a emitir Comprobantes de Pago en forma electrónica.
- Receptor: Cliente al cual se le ha emitido un Comprobante de Pago
- SUNAT: Superintendencia Nacional de Aduanas y Administración Tributaria
- CDR: Constancia de Recepción. Corresponde a la respuesta que la SUNAT entrega al Emisor Electrónico informando el resultado de la revisión del CPE recibido.
- Las posibles CDR a recibir son:
 - CDR – Aceptado
 - CDR – Rechazado
 - Error de excepción
- IGV: Impuesto General a las Ventas
- ISC: Impuesto Selectivo al Consumo

2.- PÁGINAS WEB DEL SISTEMA

2.1.- Conexión

Para acceder al sitio Consulta Pública C.P.E, el usuario debe digitar en su browser la dirección del sitio de Acepta: <http://www.acepta.pe> y seleccionar a continuación la opción Autoservicio.

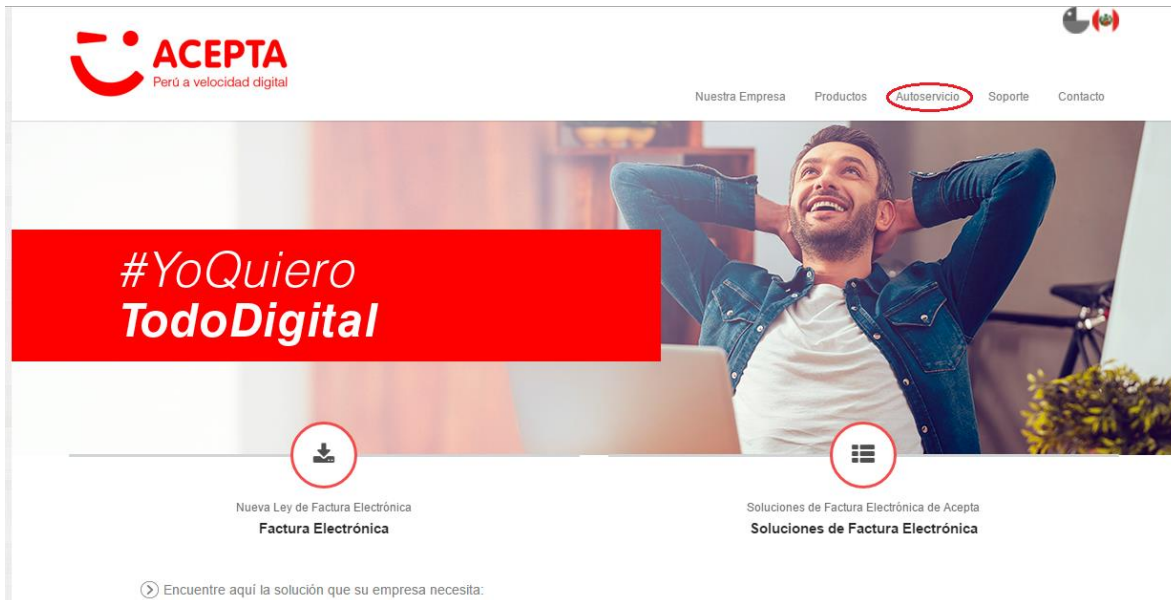


Imagen 1 – Acceso a Autoservicio

Dentro de la sección “Autoservicio” el usuario debe seleccionar la opción “Consulta Pública de C.P.E”.



Imagen 2 – Consulta Pública C.P.E.

A continuación se muestra la página de Consulta Pública de C.P.E.



The screenshot shows the 'Búsqueda de Documentos' (Document Search) page on the ACEPTA website. At the top left is the ACEPTA logo with the tagline 'Perú a velocidad digital'. At the top right, it says 'Facturación Electrónica Perú'. The main heading is 'Búsqueda de Documentos'. Below this is a search form with several fields: 'Ruc Receptor' (empty), 'Tipo de documento' (dropdown menu showing '<Seleccione>'), 'Folio' (empty), 'Fecha Emisión' (calendar icon), and 'Monto Total' (empty). A green 'Buscar' button is on the right. In the center, there is a CAPTCHA image showing the number '202' and a text input field with the placeholder 'Introduzca el texto'. Below the CAPTCHA is a table with columns: 'Estado', 'Fecha Emisión', 'Fecha Recepción', 'Folio', 'Monto Total', 'Ruc Emisor', 'Ruc Receptor', 'Tipo CPE', and 'Documento'. The table currently displays the message 'No se encuentran Datos'. At the bottom of the page, there is a footer: 'Todos los Derechos Reservados Acepta.com 2015, V1.9.5'.

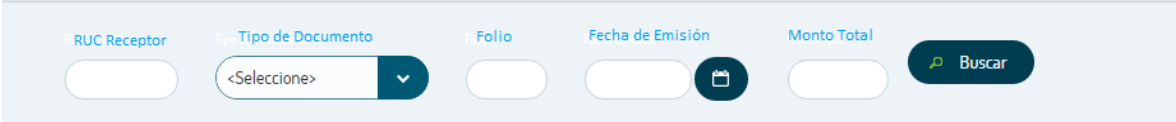
Imagen 3 – Acceso a la Consulta Pública de C.P.E.

En este sitio no existe login, por ende, cualquier usuario que necesite buscar un comprobante de pago electrónico lo puede hacer bajo las siguientes condiciones:

- Completar todos los campos solicitados en el sitio con los datos del comprobante a buscar.
- Ingresar el Captcha correspondiente que se muestra en el centro del sitio.
- Presionar botón Buscar.

2.2.- Búsqueda de Comprobantes

Para ejecutar la búsqueda de los comprobantes de pago electrónicos se debe ingresar los valores solicitados en los filtros de búsqueda



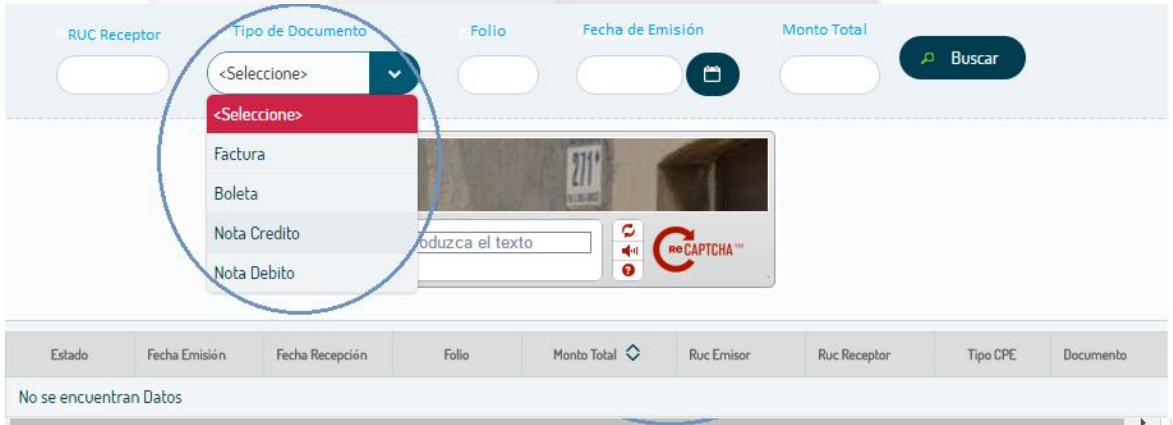
Formulario de filtros de búsqueda con los siguientes campos:

- RUC Receptor:
- Tipo de Documento: (menú desplegable)
- Folio:
- Fecha de Emisión: (icono de calendario)
- Monto Total:
- Botón Buscar:

Imagen 4 – Filtros de Búsqueda

Cada uno de los campos mostrados en la “Imagen 4” son de ingreso obligatorio

- Ruc Receptor: Ruc de a quién se emitió el comprobante
- Tipo de Documento: listado con los tipos de comprobantes a buscar.



Formulario de filtros de búsqueda con el menú desplegable de Tipo de Documento abierto, mostrando las siguientes opciones:

- <Seleccione>
- Factura
- Boleta
- Nota Credito
- Nota Debito

El formulario también muestra un campo de texto con el placeholder "Introduzca el texto" y un botón de búsqueda. En la parte inferior, se muestra un encabezado de tabla con los siguientes campos: Estado, Fecha Emisión, Fecha Recepción, Folio, Monto Total, Ruc Emisor, Ruc Receptor, Tipo CPE, Documento. Debajo del encabezado, se muestra el mensaje "No se encuentran Datos".

Imagen 5 – Listado de Comprobantes

- Folio: identificador del documento

- Fecha Emisión: Fecha en que fue emitido un comprobante.

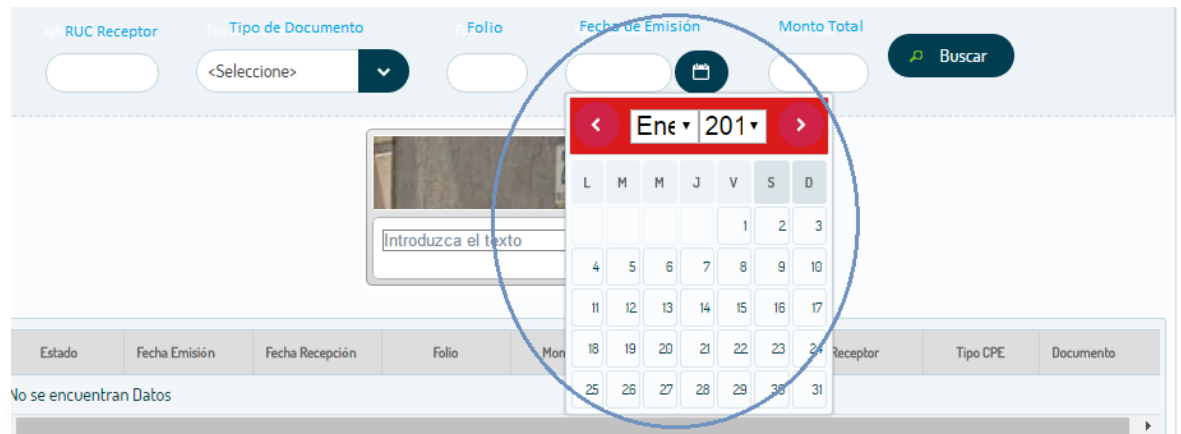


Imagen 6 – Calendario de Búsqueda

- Monto Total: monto total del comprobante a buscar, independiente si está en dólares o soles.

Ej: Búsqueda de comprobante Factura Folio: FA04-68



Imagen 7 – Ej: Ingreso datos de Comprobante Factura

Resultado de la búsqueda



Estado	Fecha Emisión	Fecha Recepción	Folio	Monto Total	Ruc Emisor	Ruc Receptor	Tipo CPE	Documento
ACEPTADO	2016-05-02	2016-05-02	FA04-68	S/53.20	20377313071	20524575991	Factura	Ver Documento

Imagen 8 – Ej: Resultado de Búsqueda Comprobante

2.3.- Resultado Búsqueda de Comprobantes

La búsqueda de comprobante puede ser exitosa o no, en caso de ser exitosa arroja los siguientes campos:


Estado	: Estado en que se encuentra el comprobante de pago electrónico.
Fecha Emisión	: Fecha en la fue emitido el comprobante.
Fecha Recepción	: Fecha en la que fue recibido por el receptor el comprobante
Folio	: identificador del comprobante
Monto Total	: monto total del comprobante
Ruc Emisor	: ruc del emisor del comprobante
Ruc Receptor	: ruc del receptor del comprobante
Tipo CPE	: tipo de comprobante consultado
Documento	: link para visualizar el comprobante

Ej: Visualizar el comprobante

Busqueda Exitosa

RUC Receptor: 20524575991 | Tipo de Documento: Factura | Folio: FA04-68 | Fecha de Emisión: 2016-05-02 | Monto Total: 53.20 | **Buscar**

5540

Introduzca el texto 

Estado	Fecha Emisión	Fecha Recepción	Folio	Monto Total	Ruc Emisor	Ruc Receptor	Tipo CPE	Documento
ACEPTADO	2016-05-02	2016-05-02	FA04-68	S/53.20	20377313071	20524575991	Factura	Ver Documento

Imagen 9 – Ej: Presionar “Ver Comprobante”

Ej: Comprobante

R.U.C. N° 20377313071

FACTURA ELECTRÓNICA

FA04 N° 68

Ticket : 59430 | **F de Emisión** : 2016-05-02 03:15:10 p.m.
Razón Social : J.BELLUCI.2 | **F estimada de entrega** : 2016-05-03 12:00:00 a.m.
Dirección : | **Le atendió** : ADMIN
Distrito : COMAS | **Forma de pago** : TARJETA
RUC : 20524575991

Cantidad	Descripción	V. Unitario (sin igv)	Precio Venta
1	SERV. PRESTADO GRATUITAMENTE SACO TERNO LIMP/PLAN (2) PVP = 13.5	22.80	27.00
1	*RIESGO A ABRIRSE MAS ABRIGO LIMP/PLAN (2) PVP Unitario = 36.6 ADECCO CONSULTING SA	62.00	73.20

Imagen 10 –Visualización C.P.E.

En caso de no ser exitosa:

- 1- Por ingresar mal el captcha:

RUC Receptor: 20524575991 | Tipo de Documento: Boleta | Folio: FA04-68 | Fecha de Emisión: 2016-05-02 | Monto Total: 53.20

Estado: | Fecha Emisión: | Fecha Recepción: | Folio: | Monto Total: | Ruc Emisor: | Ruc Receptor: | Tipo CPE: | Documento:

No se encuentran Datos

Imagen 11 – Captcha

Resultado:

Captcha: Validation Error: Value is not valid.

RUC Receptor: 20524575991 | Tipo de Documento: Boleta | Folio: FA04-68 | Fecha de Emisión: 2016-05-02 | Monto Total: 53.20

Estado: | Fecha Emisión: | Fecha Recepción: | Folio: | Monto Total: | Ruc Emisor: | Ruc Receptor: | Tipo CPE: | Documento:

Imagen 12 – Error Captcha

2- Por ingresar mal alguno de los campos obligatorios para la búsqueda

RUC Receptor: 20524575991 | Tipo de Documento: Boleta | Folio: FA04-68 | Fecha Emisión: 2016-05-02 | Monto Total: 53.20


Estado: | Fecha Emisión: | Fecha Recepción: | Folio: | Monto Total: | Ruc Emisor: | Ruc Receptor: | Tipo CPE: | Documento:

Imagen 13 – Búsqueda C.P.E.

Resultado:

i No existen documentos con los datos ingresados ✕

RUC Receptor: 20524575991 | Tipo de Documento: Boleta | Folio: FA04-68 | Fecha de Emisión: 2016-05-02 | Monto Total: 53.20 **Buscar**


Introduzca el texto 

Estado	Fecha Emisión	Fecha Recepción	Folio	Monto Total	Ruc Emisor	Ruc Receptor	Tipo CPE	Documento
--------	---------------	-----------------	-------	-------------	------------	--------------	----------	-----------

Imagen 14 – Error

3- Dejar en blanco un campo obligatorio:

RUC Receptor: 20524575991 | Tipo de Documento: Boleta | Folio: FA04-68 | Fecha de Emisión: | Monto Total: 53.20 **Buscar**

Introduzca el texto 


Estado	Fecha Emisión	Fecha Recepción	Folio	Monto Total	Ruc Emisor	Ruc Receptor	Tipo CPE	Documento
--------	---------------	-----------------	-------	-------------	------------	--------------	----------	-----------

Imagen 15 – Búsqueda C.P.E.

Resultado

Fecha Emisión es Campo requerido
Captcha: Validation Error: Value is required.

RUC Receptor: 20524575991 | Tipo de Documento: Factura | Folio: FA04-68 | Fecha de Emisión: | Monto Total: 53.20



Introduzca el texto

Estado	Fecha Emisión	Fecha Recepción	Folio	Monto Total	Ruc Emisor	Ruc Receptor	Tipo CPE	Documento
--------	---------------	-----------------	-------	-------------	------------	--------------	----------	-----------

Imagen 16 – Error